



AIRE ACONDICIONADO



REFRIGERACI3N



CALEFACCI3N



silent+

MINI LIME

BOMBA DE ELIMINACI3N DE CONDENSACI3N

La bomba Silent+ Mini Lime se ha dise1ado bajo el concepto de "Sistema Integral" e incluye muchas caracteristicas para crear un sistema verdaderamente silencioso. Perfecta para oficinas y salas de reuniones. (La bomba tambi3n puede adquirirse sin accesorios).



12 L/h caudal m1x.

Altura rec. m1x. 10 m
(caudal 6 L/h)

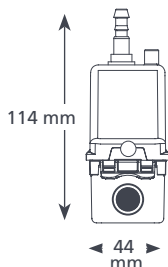
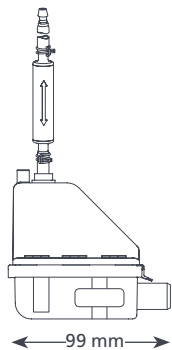
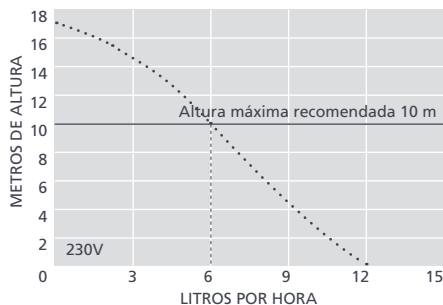
21 dB(A)

CARACTERISTICAS

- Amortiguador ac1stico
- La bomba se aloja en el codo de la canaleta
- Instalaci3n a derecha o izquierda
- Gama de sistemas de canaletas

IDONEIDAD

- Hasta 16 kW / 54,000 Btu/h
- Sistema Mini Split de pared
- ✓ **Perfecto para...** Uso comercial, donde el silencio es importante

0,31[†] kg

ACCESORIOS DE XTRA RECOMENDADOS

Sistema	Nº pieza
Fusible 1 Amp	FP2620
Conducto de drenaje de suelo Adaptador	FP2038
Tubo de vinilo reforzado 1/4" (6 mm)	AX5100

Xtra Para conocer otros accesorios de instalaci3n, p3che un vistazo a nuestra gama Xtra de Aspen

ESPECIFICACIONES DE SILENT+ MINI LIME

Caudal m1x.	12 L/h @ 0 altura
Altura rec. m1x.	10 m
Altura m1x. succi3n	n/a
Nivel de ruido@1 m	21 dB(A)
Fuente de alimentaci3n	230V AC 50-60Hz 0,1A*
Nominal	No continuo
Clase	Dispositivo de Clase II <input type="checkbox"/>
Salida unidad m1x.	16 kW / 54,000 Btu/h
Temperatura m1xima del agua	40°C / 104°F
Tubo de descarga	6 mm de DI
Protecci3n IP	IPX4
Interruptor de seguridad	3,0A Normalmente cerrado
Protecci3n t3rmica	✓
Completamente encapsulado	✓
Autocebante	✓

SISTEMA OPCIONES DE SILENT+ MINI LIME

Sistema	Color	Nº pieza
Slimline	○ Marfil FP3312	
"	○ Blanco FP3319	
BBJ (Aerco)	○ Marfil FP3316	
"	○ Blanco FP3320	
Inoac	○ Marfil FP3317	
"	○ Blanco FP3321	
Artiplastic	○ Marfil F3315	
Repuesto Silent+ Mini Lime [†]		FP3322

* Otros voltajes disponibles
[†] S3lo bomba - no en canaleta included

CONTENIDO DE LA CAJA

Bomba Silent+ Mini Lime (incluye tubo de descarga de 300 mm con conector y cable de alimentaci3n de 1,5 m) • Amortiguador ac1stico y tubo de descarga lima de 1 m con conector • Manguera mm entrada verde lima de 220 mm y 14 mm de DI • Tubo respirador de vinilo de 150 mm y 6 mm de DI • Dispositivo antirretorno • Parte frontal y posterior del codo • Parte frontal y posterior de la canaleta de 800 mm • Manga interna de la canaleta (Sistema Slimline solamente) • Brida (sistemas Slimline, BBJ e Inoac/ Inaba solamente) • Junta de techo • Kit de conector de drenaje • Kit de fijaci3n • Manual de instalaci3n

📖 Descargue el manual en aspenpumps.com

▶ Vea el v3deo de instalaci3n en aspenpumps.com



aspenpumps.com

☎ +44 (0)1323 848842

✉ sales@aspenpumps.com

Le facilitamos la vida al instalador

19